



| | | |
|--|---|---------------------------------------|
|  <p>UF: MINAS GERAIS MUNICÍPIO: SANTANA DA VARGEM ENTIDADE: CAMARA MUNICIPAL</p> | <p>DEMONSTRAÇÃO DO FLUXO DE CAIXA Quadro Elaborado pelo Método Direto (DCASP) Mês / Ano Referência: 10/2018</p> | <p>23 nov 2018 12:08 FOLHA: 1</p> |
|--|---|---------------------------------------|

| | Mês Atual |
|---|------------|
| FLUXOS DE CAIXA DAS ATIVIDADES OPERACIONAIS (I) | 252.993.59 |
| Ingressos | 937.058.32 |
| Receitas derivadas e originárias | 0.00 |
| Receita Tributária | 0.00 |
| Receita de Contribuições | 0.00 |
| Receita Patrimonial | 0.00 |
| Receita Agropecuária | 0.00 |
| Receita Industrial | 0.00 |
| Receita de Serviços | 0.00 |
| Remuneração das Disponibilidades | 0.00 |
| Outras Receitas Derivadas e Originárias | 0.00 |
| Transferências Correntes Recebidas | 0.00 |
| Intergovernamentais | 0.00 |
| da União | 0.00 |
| de Estados e Distrito Federal | 0.00 |
| de Municípios | 0.00 |
| Intragovernamentais | 0.00 |
| Outras transferências correntes recebidas | 0.00 |
| Outros ingressos operacionais | 937.058.32 |
| Desembolsos | 684.064.73 |
| Pessoal e demais despesas | 612.158.85 |
| Legislativa | 612.158.85 |
| Judiciária | 0.00 |
| Essencial à Justiça | 0.00 |

| | | |
|---|---|---|
|  <p>UF: MINAS GERAIS MUNICÍPIO: SANTANA DA VARGEM ENTIDADE: CAMARA MUNICIPAL</p> | <p align="center">DEMONSTRAÇÃO DO FLUXO DE CAIXA Quadro Elaborado pelo Método Direto (DCASP) Mês / Ano Referência: 10/2018</p> | <p align="right">23 nov 2018 12:08 FOLHA: 2</p> |
|---|---|---|

| | |
|-----------------------------------|-------------|
| Administração | 0.00 |
| Defesa Nacional | 0.00 |
| Segurança Pública | 0.00 |
| Relações Exteriores | 0.00 |
| Assistência Social | 0.00 |
| Previdência Social | 0.00 |
| Saúde | 0.00 |
| Trabalho | 0.00 |
| Educação | 0.00 |
| Cultura | 0.00 |
| Direitos da Cidadania | 0.00 |
| Urbanismo | 0.00 |
| Habitação | 0.00 |
| Saneamento | 0.00 |
| Gestão Ambiental | 0.00 |
| Ciência e Tecnologia | 0.00 |
| Agricultura | 0.00 |
| Organização Agrária | 0.00 |
| Indústria | 0.00 |
| Comércio e Serviços | 0.00 |
| Comunicações | 0.00 |
| Energia | 0.00 |
| Transporte | 0.00 |
| Desporto e Lazer | 0.00 |
| Encargos Especiais | 0.00 |
| Juros e encargos da dívida | 0.00 |




UF: MINAS GERAIS
MUNICÍPIO: SANTANA DA VARGEM
ENTIDADE: CAMARA MUNICIPAL


DEMONSTRAÇÃO DO FLUXO DE CAIXA
Quadro Elaborado pelo Método Direto (DCASP)
Mês / Ano Referência: 10/2018

23 nov 2018 12:08
FOLHA: 3

| | |
|--|------------------|
| Juros e Correção Monetária da Dívida Interna | 0.00 |
| Juros e Correção Monetária da Dívida Externa | 0.00 |
| Outros Encargos da Dívida | 0.00 |
| Transferências concedidas | 0.00 |
| Intergovernamentais | 0.00 |
| a União | 0.00 |
| a Estados e Distrito Federal | 0.00 |
| a Municípios | 0.00 |
| Intragovernamentais | 0.00 |
| Outras transferências concedidas | 0.00 |
| Outros desembolsos operacionais | 71.905.88 |

| | |
|--|---|
|  <p>UF: MINAS GERAIS MUNICÍPIO: SANTANA DA VARGEM ENTIDADE: CAMARA MUNICIPAL</p> | <p>DEMONSTRAÇÃO DO FLUXO DE CAIXA Quadro Elaborado pelo Método Direto (DCASP) Mês / Ano Referência: 10/2018</p> <p>23 nov 2018 12:08 FOLHA: 4</p> |
|--|---|

| | Mês Atual |
|--|-----------|
| FLUXOS DE CAIXA DAS ATIVIDADES DE INVESTIMENTO (II) | -7.200.00 |
| Ingressos | 0.00 |
| Alienação de bens | 0.00 |
| Amortização de empréstimos e financiamentos concedidos | 0.00 |
| Outros ingressos de investimentos | 0.00 |
| Desembolsos | 7.200.00 |
| Aquisição de ativo não circulante | 7.200.00 |
| Concessão de empréstimos e financiamentos | 0.00 |
| Outros desembolsos de investimentos | 0.00 |

| | |
|--|---|
|  <p>UF: MINAS GERAIS MUNICÍPIO: SANTANA DA VARGEM ENTIDADE: CAMARA MUNICIPAL</p> | <p>DEMONSTRAÇÃO DO FLUXO DE CAIXA Quadro Elaborado pelo Método Direto (DCASP) Mês / Ano Referência: 10/2018</p> <p>23 nov 2018 12:08 FOLHA: 5</p> |
|--|---|

| | Mês Atual |
|--|------------|
| FLUXOS DE CAIXA DAS ATIVIDADES DE FINANCIAMENTO (III) | 0.00 |
| Ingressos | 0.00 |
| Operações de crédito | 0.00 |
| Integralização do capital social de empresas dependentes | 0.00 |
| Transferências de capital recebidas | 0.00 |
| Outros ingressos de financiamentos | |
| Desembolsos | 0.00 |
| Amortização / Refinanciamento da dívida | 0.00 |
| Outros desembolsos de financiamentos | 0.00 |
| GERAÇÃO LÍQUIDA DE CAIXA E EQUIVALENTE DE CAIXA (I+II+III) | 245.793.59 |
| Caixa e equivalente de caixa inicial | 701.08 |
| Caixa e equivalente de caixa final | 246.494.67 |

Este demonstrativo contem a(s) seguinte(s) entidade(s) selecionada(s) para a consolidação:

2 - CAMARA MUNICIPAL